

SECM မှ နိုင်ငံခြား ရင်းနှီးမြှုပ်နှံမှု ခွင့်ပြုခြင်း



Photo Ref: Myanmar Times

၈-၂

FMI အပေါ်သုံးသပ်ချက် - GIC နှင့် Norfund သဘောတူညီမှုစာချုပ်



Photo Ref: FMI

၈-၄

ရန်ကုန်စတော့အိတ်ချိန်းဈေးကွက်အကျဉ်းချုပ်

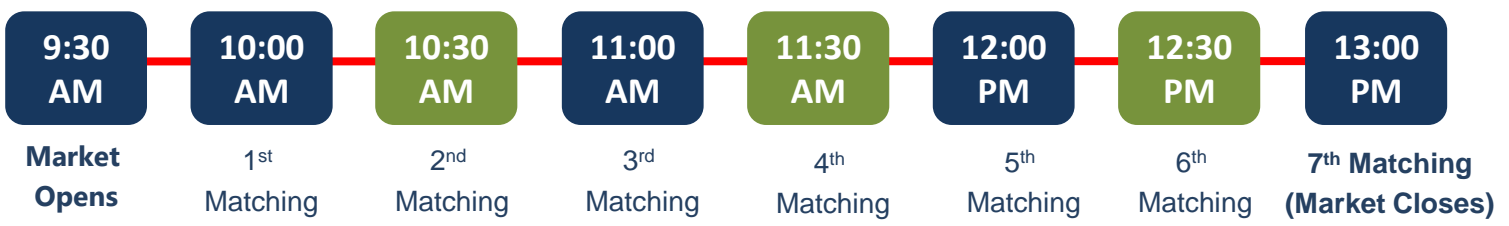
ရန်ကုန်စတော့အိတ်ချိန်း (YSX) တွင် ၂၀၂၀ ခုနှစ်၊ ဇန်နဝါရီ မှ မတ်လအတွင်း အစုရှယ်ယာရောင်းဝယ်မှုပမာဏ စုစုပေါင်းမှာ မြန်မာ ကျပ်ငွေ ၄ ဘီလီယံခန့်ဖြစ်ပြီး၊ အစုရှယ်ယာအရေအတွက် ၆ သိန်းကျော် အရောင်းအဝယ်ဖြစ်ခဲ့ပါသည်။ Block Trading (ရှယ်ယာ အရေအတွက် အမြောက်အများရောင်းဝယ်ခြင်း) ဖြင့် ဇန်နဝါရီ မှ မတ်လအတွင်း အစုရှယ်ယာအရေအတွက် ၁.၉၈ သိန်းကျော် အရောင်းအဝယ် ပြုလုပ်ခဲ့ပြီး အစုရှယ်ယာရောင်းဝယ်မှုပမာဏအနေဖြင့် ကျပ် ၇၈၀.၇ သန်းခန့်ရှိခဲ့သည်ကို တွေ့ရသည်။ Ref: YSX

STOCK	JAN-MAR HIGH (MMK)	JAN-MAR LOW (MMK)	AVERAGE DAILY VOLUME	TOTAL TRADING VALUE (MMK)
FMI	12,500	10,000	2,853	1,918.6 mil
MTSH	4,100	3,400	6,210	1,411.2 mil
MCB	8,700	7,700	114	54.5 mil
FPB	23,500	21,000	484	647.0 mil
TMH	2,950	2,600	757	126.8 mil

ရန်ကုန်စတော့အိတ်ချိန်းသတင်း

YSX အရောင်းအဝယ်ပြုလုပ်သည့်အကြိမ်အရေအတွက်တိုးမြှင့်ခြင်း

၂၀၂၀ ခုနှစ် မတ်လ ၂၆ ရက်နေ့မှစ၍ ရန်ကုန်စတော့အိတ်ချိန်းတွင် အရောင်းအဝယ်ပြုလုပ်နိုင်သည့် အကြိမ်အရေအတွက်ကို ၄ ကြိမ်မှ ၇ ကြိမ်သို့ တိုးမြှင့်ခဲ့ပါသည်။ ထို့ကြောင့် ရင်းနှီးမြှုပ်နှံသူများအနေဖြင့် ပထမ Matching နံနက် ၁၀ နာရီမှ နောက်ဆုံး Matching ၁ နာရီအတွင်း နာရီဝက် ၁ ကြိမ်အရောင်းအဝယ်ပြုလုပ်နိုင်မည်ဖြစ်သည်။ အရောင်းအဝယ်ဈေးကွက်သည် ပုံမှန်အတိုင်း ၉ နာရီခွဲတွင်ဖွင့်လှစ်သွားမည် ဖြစ်သည်။



Ref: YSX

SECM မှ YSX တွင် နိုင်ငံခြားရင်းနှီးမြှုပ်နှံမှုစတင်ခွင့်ပြုခြင်း

၂၀၂၀ ခုနှစ် မတ်လ ၂၀ ရက်နေ့မှစ၍ မြန်မာနိုင်ငံငွေချေးသက်သေခံကြီးကြပ်ရေးကော်မရှင်သည် နိုင်ငံခြားသားများ ရန်ကုန်စတော့ အိတ်ချိန်းတွင် ရင်းနှီးမြှုပ်နှံမှုပြုလုပ်နိုင်ရန် ခွင့်ပြုခဲ့ပါသည်။ ယခုအခါ ပြည်တွင်းနေနိုင်ငံခြားသားများသာမက ပြည်ပနေနိုင်ငံခြားသားများပါ ရှယ်ယာအရောင်းအဝယ်ပြုလုပ်ရန်အတွက် securities အကောင့်များကို စတင်ဖွင့်လှစ်နိုင်ပြီ ဖြစ်ပါသည်။ လက်ရှိ YSX စာရင်းဝင်ကုမ္ပဏီ ၃ ခုမှ သက်ဆိုင်ရာဝန်ကြီးဌာန၏ ခွင့်ပြုချက်အရ အောက်ဖော်ပြပါဇယားအတိုင်း နိုင်ငံခြားရင်းနှီးမြှုပ်နှံမှုကို ခွင့်ပြုခဲ့ပြီးဖြစ်ပါသည်။

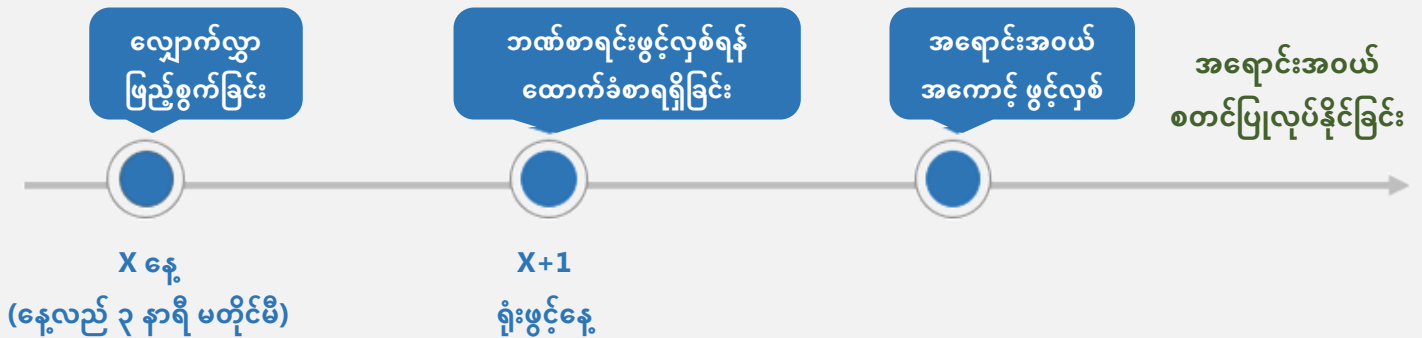
နိုင်ငံခြားရင်းနှီးမြှုပ်နှံမှု ခွင့်ပြုသည့် ရှယ်ယာအရေအတွက်

	FMI	MTSH	FPB
နိုင်ငံခြား ရင်းနှီးမြှုပ်နှံမှု ရှယ်ယာအရေအတွက် ကန့်သတ်ချက်	2.0% (542,255 စု)	5.0% (1,946,458 စု)	35.0%* (865,218 စု)
နိုင်ငံခြား အဝယ်အော်ဒါ ကန့်သတ်ချက်	1.8% (488,029 စု)	4.5% (1,751,812 စု)	31.5% (778,697 စု)
ထုတ်ရောင်းထားသည့် ရှယ်ယာအရေအတွက်	27.1 သန်း	38.9 သန်း	2.5 သန်း

*FPB နှင့် သဘောတူညီချက်ရရှိထားသည့် နိုင်ငံခြားဘဏ္ဍာရေးအဖွဲ့အစည်းများသာ block trade စနစ်ဖြင့် ဝယ်ယူနိုင်ပါသည်။

နိုင်ငံခြားသားများအရောင်းအဝယ်စာရင်းဖွင့်လှစ်နိုင်သည့်ပုံစံ

ပြည်တွင်းနေနိုင်ငံခြားသားများနှင့် ပြည်ပနေနိုင်ငံခြားသားများအတွက် -



တစ်ဦးချင်း နိုင်ငံခြားသား အကောင့်ဖွင့်လှစ်သူများ

- ပတ်(စ်)ပို့ (သို့) နိုင်ငံသားမှတ်ပုံတင် (ခါတ်ပုံပါ)
- **ပြည်တွင်းနေနိုင်ငံခြားသားများအတွက်**
 - ပြည်တွင်းနေထိုင်ခွင့် စာရွက်စာတမ်းများ
 - ပြည်တွင်း ဘဏ်စာရင်းစာအုပ်
- **ပြည်ပနေနိုင်ငံခြားသားများအတွက်**
 - ပြည်ပ ဘဏ်စာရင်းစာအုပ်

ကုမ္ပဏီအကောင့်ဖွင့်လှစ်လိုသော နိုင်ငံခြားအဖွဲ့အစည်းများအနေဖြင့် အကောင့်ဖွင့်ရန်လိုအပ်သည့် စာရွက်စာတမ်းများကို သိရှိလိုပါက KBZSC အရောင်းဌာနကို ဖုန်းဆက်မေးမြန်းနိုင်ပါသည်။

မြန်မာနိုင်ငံ ငွေချေးသက်သေခံကြီးကြပ်ရေးကော်မရှင် (SECM) ၏ ညွှန်ကြားချက် အမှတ် ၁/၂၀၂၀ အရ နိုင်ငံခြားသား (သို့) နိုင်ငံခြားအဖွဲ့အစည်းများအနေဖြင့် YSX တွင် အရောင်းအဝယ်ပြုလုပ်လိုပါက လျှောက်လွှာကို လူကိုယ်တိုင်လာရောက်၍ အကောင့်ဖွင့်လှစ်ရန် လျှောက်ထားနိုင်ပါသည်။ ရှယ်ယာအရောင်းအဝယ်ပြုလုပ်လျှင် လိုအပ်သည့် ဘဏ်စာရင်းဖွင့်လှစ်ရန် ထောက်ခံစာကို လျှောက်လွှာ စီစစ်ပြီးရုံးဖွင့်ရက် နောက်တစ်နေ့တွင် ရယူနိုင်ပါသည်။

နိုင်ငံခြားသားအဖွဲ့အစည်းများအနေဖြင့် အစိုးရငွေတိုက်စာချုပ်များကိုလည်း မြန်မာနိုင်ငံဗဟိုဘဏ်တွင် လေလံစနစ်ဖြင့် ဝယ်ယူခြင်း (သို့) KBZSC မှတဆင့် ပြန်လည်ဝယ်ယူနိုင်ပြီ ဖြစ်ပါသည်။

Ref: SECM & YSX

FMI ကုမ္ပဏီလီမိတက် - ၂၀၁၉ ခုနှစ် စက်တင်ဘာလအထိ ဝင်ငွေအစီရင်ခံစာ

ကုမ္ပဏီအုပ်စုဝင်ငွေအားကောင်းသော်လည်း အသုံးစရိတ်များလည်းမြင့်တက်

၂၀၁၉ ခုနှစ် စက်တင်ဘာလ ဘဏ္ဍာရေးနှစ် (ဧပြီ - စက်တင်ဘာ ၂၀၁၉) တွင် FMI ကုမ္ပဏီအုပ်စု၏ ဝင်ငွေမှာ ကျပ် ၁၆၈.၄ ဘီလီယံခန့် ရှိ၍ ပြီးခဲ့သည့် ကာလတူ ဘဏ္ဍာရေးနှစ်ထက် ၂၉% တိုးတက်မှုရှိခဲ့ပါသည်။ ထို့ကြောင့် ကုမ္ပဏီအုပ်စု၏ အကြမ်းအမြတ်သည် ပြီးခဲ့သည့် ကာလတူ ဘဏ္ဍာရေးနှစ်ထက် ၃၅.၃% တိုးတက်ခဲ့ပြီး တန်ဖိုး ကျပ် ၆၉.၁ ဘီလီယံသို့ရောက်ရှိခဲ့ပါသည်။ ကုမ္ပဏီ၏ ဝင်ငွေ အားကောင်းခဲ့သော်လည်း ၎င်း၏ အထွေထွေအသုံးစရိတ်များသည်လည်း ပြီးခဲ့သည့် ဘဏ္ဍာရေးနှစ်ထက် မြင့်တက်ခဲ့သောကြောင့် ကုမ္ပဏီအုပ်စု၏ အသားတင်အမြတ်မှာ ကျဆင်းခဲ့ပြီး ၂၀၁၉ ခုနှစ် ဘဏ္ဍာရေးနှစ်ချုပ်တွင် ကျပ် ၇.၁ ဘီလီယံရှိခဲ့သည်ကို တွေ့ရသည်။

	FY Sep 19*	HY Sep 18**	% Change
For the financial year (MMK '000)			
Revenue	168,432,139	130,534,069	29.0%
Gross Profit	69,146,585	51,108,104	35.3%
Net Profit	7,100,601	9,813,753	(27.6%)
Net Profit attributable to Equity Holders	253,177	6,553,802	(96.1%)
Cash and Cash Equivalents	384,154,922	222,155,112	72.9
Earnings per share (MMK per share)	9	246	(96.3%)
As at 30 September 2019 (MMK '000)			
Non-Controlling Interests	108,971,986	92,904,252	17.3%
Net Debt ¹	130,010,131	119,051,822	9.2%
Total Capital ²	305,206,764	306,197,602	(0.3)%

FY Sep 2019

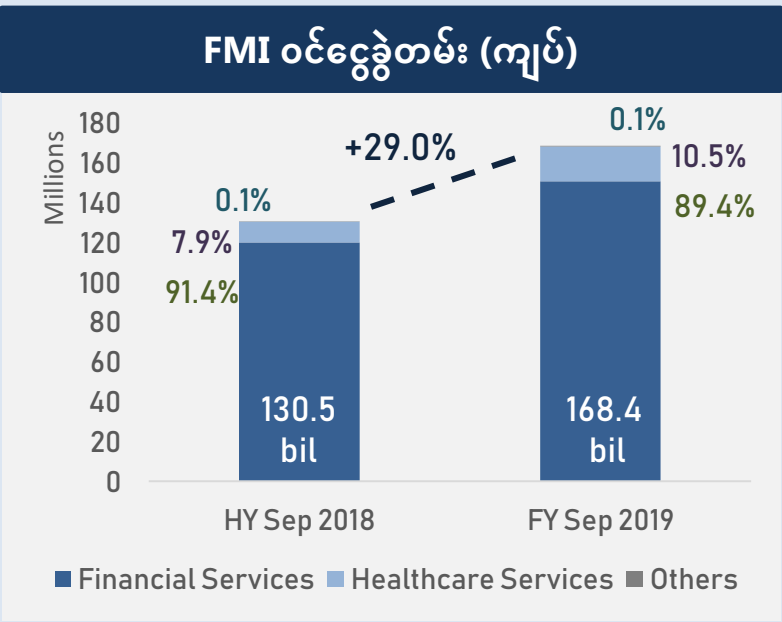
အကြမ်းအမြတ်အချိုး
41.1%

အသားတင်အမြတ်အချိုး
4.2%

အကြွေး/မတည်ရင်းနှီးငွေ အချိုး
42.3%

ဘဏ္ဍာရေးဝင်ဆောင်မှုလုပ်ငန်းသည် ကုမ္ပဏီအုပ်စု၏ ဝင်ငွေအများစုကို ဆက်လက်ထောက်ပံ့

FMI ၏ ဘဏ္ဍာရေးဝင်ဆောင်မှုလုပ်ငန်း၏ ဝင်ငွေသည် ကျပ် ၁၅၀.၆ ဘီလီယံခန့်ရှိခဲ့ပြီး ကုမ္ပဏီအုပ်စု ဝင်ငွေစုစုပေါင်း၏ ၉၀% နီးပါး ထောက်ပံ့နိုင်ခဲ့သောကြောင့် ရိုးမဘဏ်လုပ်ငန်းသည် ကုမ္ပဏီအုပ်စုကို အဓိကအခန်းကဏ္ဍမှ ဆက်လက်အထောက်အကူပြုလျက်ရှိ သည်ကို တွေ့ရသည်။ ရိုးမဘဏ်၏ ဝန်ဆောင်မှုနယ်ပယ်ပေါင်းစုံမှ အတိုးရဝင်ငွေများတိုးတက်လာခြင်းကြောင့် ဘဏ်၏ ဝင်ငွေ တိုးတက်လာခြင်းဖြစ်သည်။ ကုမ္ပဏီအုပ်စု၏ ကျန်းမာရေးဝန်ဆောင်မှုလုပ်ငန်းသည်လည်း ပြီးခဲ့သည့် ကာလတူ ဘဏ္ဍာရေးနှစ်ထက် သိသာစွာ ဝင်ငွေတိုးတက်ခဲ့ပြီး တန်ဖိုးကျပ် ၁၇.၆ ဘီလီယံရှိခဲ့သည်ကို တွေ့ရသည်။ သို့သော် ကုမ္ပဏီအုပ်စုသည် ၎င်း၏ ဖက်စပ်လုပ်ငန်းနှင့် တွဲဖက်လုပ်ငန်းများမှ ဝင်ငွေများကျဆင်းခဲ့ပါသည်။ ၂၀၁၉ စက်တင်ဘာလ ဘဏ္ဍာရေးနှစ်တွင် အမြတ်ငွေ ကျပ် ၂ ဘီလီယံသာ ရရှိခဲ့သောကြောင့် ပြီးခဲ့သည့် ကာလတူ ဘဏ္ဍာရေးနှစ်ထက် ၈၆.၅% ကျဆင်းခဲ့ပါသည်။

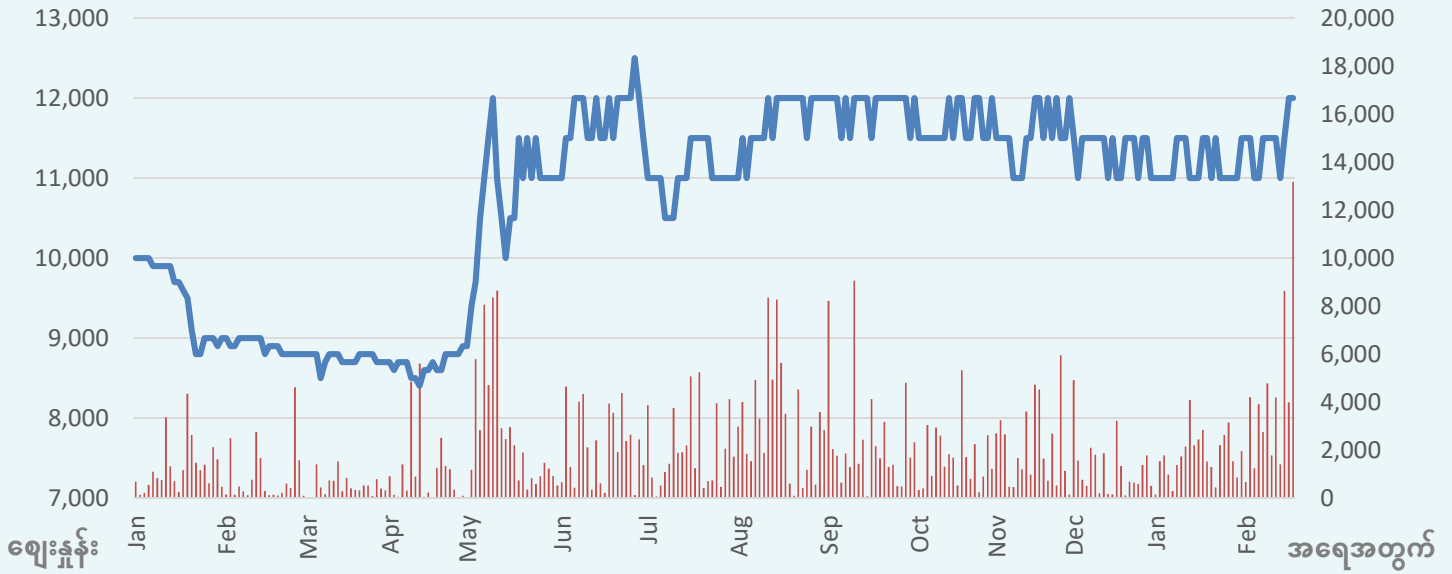


ဖက်စပ်လုပ်ငန်းနှင့် တွဲဖက်လုပ်ငန်းများ	အမြတ်/အရှုံး ('000)
FMI Garden Development Co., Ltd	(48,583)
Thanlyin Estate Development	2,006,596
Pun Hlaing Link Services Co., Ltd	611
Chindwin Holdings Pte Ltd	(2,411)
LSC-FMI Co., Ltd	(971)
Meeyahta International Hotel Ltd	(2,641)
FMI Decaux	(885)
Total	1,951,715

FMI အပေါ်သုံးသပ်ချက်- GIC နှင့် Norfund -FMI အတွက်နောက်ထပ်ယုံကြည်ချက်မဲတစ်မဲလား?

FMI ရှယ်ယာဈေးနှုန်းနှင့် အရောင်းအဝယ်အရေအတွက် (၂၀၁၉ ဇန်နဝါရီ - ၂၀၂၀ ဖေဖော်ဝါရီ)

Feb 21, 2020



ပြီးခဲ့သောလအနည်းငယ်တွင် IFC မှ FMI ကုမ္ပဏီအုပ်စုကျန်ရှိသေးသောဈေးငွေများကို ရိုးမဘဏ်၏ အစုရှယ်ယာ ၅% သို့ ပြောင်းလဲရန်သဘောတူညီမှုရရှိခဲ့ပြီးနောက်ပိုင်း စင်ကာပူနိုင်ငံမှ GIC နှင့် နော်ဝေနိုင်ငံမှ Norfund ကုမ္ပဏီများသည် FMI ကုမ္ပဏီအုပ်စု ရိုးမဘဏ်လုပ်ငန်း၏ နောက်ထပ် နိုင်ငံခြားရင်းနှီးမြှုပ်နှံသူများဖြစ်လာခဲ့သည်။ GIC သည် ရိုးမဘဏ်လုပ်ငန်း၏ ၂၀% ကို ဝယ်ယူမည်ဖြစ်ပြီး Norfund သည် အဆိုပါဘဏ်၏ ၁၀% ကို ပိုင်ဆိုင်သွားမည်ဖြစ်သောကြောင့် ရိုးမဘဏ်မှာ စုစုပေါင်း နိုင်ငံခြားရင်းနှီးမြှုပ်နှံမှု ကျပ် ၁၃၀ ဘီလီယံ (အမေရိကန်ဒေါ်လာ ၈၈.၇ သန်းခန့်) ရရှိမည် ဖြစ်သည်။

ပြီးခဲ့သည့်နှစ်အတွင်း FMI ကုမ္ပဏီသည် Yangon Land ကုမ္ပဏီနှင့် ရှယ်ယာအလဲအထပ်ပြုလုပ်ရန် သဘောတူညီမှုရရှိပြီးနောက်ပိုင်း ရိုးမဘဏ်တွင် FMI ၏ ရှယ်ယာပိုင်ဆိုင်မှုမှာ ၆၂% ခန့်သို့ တိုးမြှင့်ခဲ့ပါသည်။ အဆိုပါ FMI ကုမ္ပဏီအုပ်စု၏ ရိုးမဘဏ်ရှယ်ယာပိုင်ဆိုင်မှုမှာ GIC နှင့် Norfund တို့ ရိုးမဘဏ်လုပ်ငန်း၏ ၃၀% ခန့်ကို ဝယ်ယူခဲ့သော်လည်း ပိုင်ဆိုင်မှုရာခိုင်နှုန်းအပြောင်းအလဲရှိမည် မဟုတ်ပါ။

လက်ရှိရိုးမဘဏ်၏ တန်ဖိုးကိုအခြေခံပါက FMI ကုမ္ပဏီအုပ်စု၏ ရိုးမဘဏ်တွင် ပိုင်ဆိုင်မှုသည် လက်ရှိဈေးကွက်တွင် ဖြစ်ပေါ်နေသည့် FMI ကုမ္ပဏီအုပ်စုတန်ဖိုး စုစုပေါင်း၏ ထက်ဝက်ခန့်တန်ဖိုးရှိမည် ဖြစ်သည်။ လက်ရှိ FMI ကုမ္ပဏီအုပ်စု၏ ဝင်ငွေကို အဓိကအထောက်အကူပြုနေသည့် ရိုးမဘဏ်လုပ်ငန်းတွင် ကုမ္ပဏီအုပ်စု၏ ရှယ်ယာပိုင်ဆိုင်မှုမှာ တိုးမြှင့်သွားသည့်အတွက် ရင်းနှီးမြှုပ်နှံသူများအတွက် လက်ရှိ FMI ရှယ်ယာဈေးနှုန်းမှာ အတက်ဘက်အခွင့်အလမ်းများစွာရှိသည်ကို တွေ့ရသည်။ တနည်းအားဖြင့် လက်ရှိရှယ်ယာဈေးနှုန်းဖြင့် FMI ရှယ်ယာကို ဝယ်ယူပါက FMI ကုမ္ပဏီအုပ်စု၏ အခြားလုပ်ငန်းများဖြစ်သည့် ကျန်းမာရေးဝန်ဆောင်မှုလုပ်ငန်း၊ အိမ်ခြံမြေဝန်ဆောင်မှုလုပ်ငန်းနှင့် ခရီးသွားလုပ်ငန်းများကို ရှယ်ယာတစ်စုလျှင် ကျပ် ၆,၀၀၀ ခန့်ဖြင့် ဝယ်ယူနိုင်သည့် အနေအထားတွင်ရှိနေသည်ကို တွေ့ရပါသည်။

ဖိလစ်ပိုင်နိုင်ငံမှ Ayala ကုမ္ပဏီအုပ်စုနှင့် အမေရိကန် ဒေါ်လာ ၈၂.၅ သန်း တန်ဖိုးရှိ ပြောင်းလဲနိုင်သည့် ရှယ်ယာ သဘောတူညီချက်ရရှိခဲ့ပြီး နောက်ပိုင်း GIC နှင့် Norfund တို့မှ နောက်ဆုံးရင်းနှီးမြှုပ်နှံမှုများ သည် ရင်းနှီးမြှုပ်နှံသူများကြား FMI ကုမ္ပဏီအုပ်စုကို နိုင်ငံခြား သားများရင်းနှီးမြှုပ်နှံနိုင်သည့် ကုမ္ပဏီတစ်ခုအဖြစ် ယုံကြည်မှုပိုမို ပေးအပ်နိုင်ခဲ့ပါသည်။ လက်ရှိအချိန်တွင် ရန်ကုန်စတော့အိတ်ချိန်းတွင် နိုင်ငံခြားသားရင်းနှီးမြှုပ်နှံမှုများခွင့်ပြုလိုက်ပြီဖြစ်သောကြောင့် Ayala၊ GIC နှင့် Norfund တို့ကဲ့သို့ ကြီးမားသည့် နိုင်ငံခြားရင်းနှီးမြှုပ်နှံမှုများသည် FMI ကုမ္ပဏီအပေါ် နိုင်ငံခြားမှ ယုံကြည်မှုပိုမိုတိုးမြှင့်စေပြီး လက်ရှိရှယ်ယာဈေးနှုန်း၏ အတက်ဘက်အလားအလာကို ဖော်ပြလျက်ရှိပါသည်။



Photo Ref: Bloomberg

MTSH အများပိုင်ကုမ္ပဏီလီမိတက် - ၂၀၁၉ ခုနှစ် စက်တင်ဘာနှင့် ချုပ်ငြိမ်းရေးအစီရင်ခံစာ

ဖက်စပ်လုပ်ငန်းများမှ အမြတ်ဝင်ငွေများသည် ကုမ္ပဏီ၏ အမြတ်များကို ဆက်လက်အထောက်အကူပြု

၂၀၁၉ ခုနှစ် စက်တင်ဘာလ ဘဏ္ဍာရေးနှစ်တွင် MTSH ၏ ဝင်ငွေမှာ ကျပ် ၂.၁ ဘီလီယံခန့်ရှိခဲ့ပြီး ရောင်းရက်ကော်မရှင်ဝင်ငွေ၊ လူနေအိမ်ရာနှင့် စီးပွားရေးစက်မှုဇုန်ကဏ္ဍများမှရရှိသည့် မြေငှားရမ်းခဝင်ငွေများပါဝင်ပါသည်။ MTSH ၏ အကြမ်းအမြတ်မှာ ကျပ် ၁.၁ ဘီလီယံခန့်ပါးခန့်ရှိခဲ့ပြီး ကုမ္ပဏီအုပ်စု၏ အမြတ်ဝင်ငွေအများစုမှာ ကုမ္ပဏီ၏ ဖက်စပ်လုပ်ငန်းများမှ ရရှိခဲ့ပြီး တန်ဖိုး ကျပ် ၇.၆ ဘီလီယံခန့်ရှိပါသည်။ MTSH ၏ စီးပွားရေးနှင့် စက်မှုဇုန်ဖော်ဆောင်ရေးဖက်စပ်လုပ်ငန်းဖြစ်သည့် MJTD မှာ လုပ်ငန်းစွမ်းဆောင်ရေးကောင်းမွန်ခဲ့ခြင်းနှင့်အတူ အမြတ်ငွေ အမေရိကန်ဒေါ်လာ ၁၂.၂ သန်းခန့် ရှိခဲ့ပါသည်။ ကုမ္ပဏီ၏ လူနေအိမ်ရာဖော်ဆောင်ရေး ဖက်စပ်လုပ်ငန်းဖြစ်သည့် TPD မှာ အိမ်ခြံမြေလုပ်ငန်းကဏ္ဍနှေးကွေးခဲ့သော်လည်း အမြတ်ငွေ ကျပ် ၂၈၆.၅ သန်းခန့်ရှိခဲ့ပါသည်။

Kyat in million			
	Percentage changed	FY2019 30-Sep-2019	FY2018-19 31-Mar-19
Revenue	(60%)	2,150	5,382
Cost of sales	(51%)	(1,053)	(2,134)
Gross profit	(66%)	1,097	3,248
Expenses	(47%)	(1,498)	(2,825)
Share of profit from associate	(33%)	7,680	11,395
Operating profit	(38%)	7,280	11,818
Income/(expense) from non-operating activities	(76%)	995	4,096
Total profit before tax	(48%)	8,275	15,915
Income tax expense	(95%)	(14)	(304)
Net profit	(47%)	8,261	15,610
Gross profit margin			
	(15%)	51%	60%
Earning per share (Kyat)			
	(47%)	211	398

FY 2019

အကြမ်းအမြတ်အချိုး

51.0%

MTSH ၏ ငွေသားစီးဆင်းမှုအရ ကုမ္ပဏီ၏ အဓိကဝင်ငွေများမှာ ဖက်စပ်လုပ်ငန်းများမှ ရရှိလျက်ရှိပါသည်။ ထို့ကြောင့် ကုမ္ပဏီ၏ အသားတင်အမြတ်ငွေသည် ရောင်းရဝင်ငွေနှင့် နှိုင်းယှဉ်ပါက ပိုမိုများပြားသည်ကို တွေ့ရပါသည်။

FY 2019 ဘဏ္ဍာရေးနှစ်မှာ ၂၀၁၉ ခုနှစ် ဧပြီလ မှ စက်တင်ဘာလအထိ ၆ လတာကာလဖြစ်ပြီး FY 2018-19 ဘဏ္ဍာရေးနှစ်မှာ ၂၀၁၈ ခုနှစ် ဧပြီလမှ ၂၀၁၉ ခုနှစ် မတ်လအထိ ၁၂ လတာကာလကိုဖော်ပြထားခြင်း ဖြစ်သည်။ ထို့ကြောင့် အထက်ဖော်ပြပါ ဘဏ္ဍာရေးနှစ် ၂ ခုမှ အချက်အလက်များကို တိကျစွာ နှိုင်းယှဉ်နိုင်မည် မဟုတ်ပါ။

MTSH အပေါ်သုံးသပ်ချက်- MTSH ၏ပိုမိုထောက်ပံ့သည့်နေ့ရက်များရောက်ရှိလာတော့မည်လား?

MTSH ရှယ်ယာဈေးနှုန်းနှင့် အရောင်းအဝယ်အရေအတွက် (၂၀၁၆ မေလ - ၂၀၂၀ ဇန်နဝါရီလ)

Feb 5, 2020
250,000



၂၀၁၉ ခုနှစ် အောက်တိုဘာလတွင် MTSH ရှယ်ယာဈေးနှုန်းသည် ကျပ် ၃,၆၀၀ မှ ပြန်လည် မြင့်တက်ခဲ့ပြီးနောက် ကျပ် ၃,၈၅၀ တွင် ပုံမှန်ဝယ်လိုအားရှိနေသည်ကို တွေ့ရသည်။ လက်ရှိရှယ်ယာဈေးနှုန်းဖြင့် အရောင်းအဝယ်အရေအတွက်ပုံမှန်ဖြစ်ပေါ်ပါက MTSH ရှယ်ယာဈေးနှုန်းသည် အရောင်းဧရိယာဖြစ်သည့် ကျပ် ၄,၅၀၀ သို့ ဆက်လက်ချဉ်းကပ်သွားနိုင်ခြေရှိပါသည်။ ထူးခြားမှုတစ်ရပ်အနေဖြင့် အဆိုပါ အရောင်းဧရိယာဈေးနှုန်းသည် ပြီးခဲ့သည့်နှစ် MTSH ရှယ်ယာ၏ အမြင့်ဆုံးတက်ရောက်ခဲ့သည့်ဈေးနှုန်းလည်း ဖြစ်သည်။

ကာလရှည်ဈေးနှုန်းလှုပ်ရှားမှုများကို လေ့လာပါက MTSH ရှယ်ယာသည် ၂၀၁၇ ခုနှစ် နိုဝင်ဘာလမှ ၂၀၁၉ ခုနှစ် ဧပြီလအထိ ဈေးနှုန်းလှုပ်ရှားမှုများနည်းပါးခဲ့ပြီး စာရင်းဝင်ကုမ္ပဏီဖြစ်သည့် သက်တမ်းတလျှောက် အနိမ့်ဆုံး ရှယ်ယာဈေးနှုန်းဖြစ်သည့် ကျပ် ၂,၇၀၀ - ၂,၈၀၀ ဝန်းကျင်သို့ ရောက် ရှိခဲ့ပါသည်။ ၂၀၁၉ ခုနှစ် မေလနောက်ပိုင်း ရှယ်ယာဈေးနှုန်းများ တဟုန်ထိုးမြင့်တက်ခဲ့သည် ကိုတွေ့မြင်ရပြီး ၂၀၁၉ ခုနှစ် စက်တင်ဘာလတွင် (၂) နှစ်အတွင်း အမြင့်ဆုံးဈေးနှုန်း ဖြစ်သည့် ကျပ် ၄,၅၀၀ သို့ရောက်ရှိခဲ့သည်။ အဆိုပါကာလ နောက်ပိုင်း MTSH ရှယ်ယာဈေးနှုန်းများသည် ၁၆% ခန့် ကျဆင်းခဲ့သော်လည်း ကျပ် ၃,၈၅၀ ဝန်းကျင်တွင် ပုံမှန် အရောင်းအဝယ်ဖြစ်ခဲ့သည်ကို တွေ့ရသည်။ လက်ရှိရှယ်ယာ ဈေးနှုန်းဖြစ်သည့် ကျပ် ၄,၁၀၀ တွင် ရှယ်ယာ၏ အမြတ်ဝေစုအချိုးမှာ ၆% ခန့်ရှိပြီး ရင်းနှီးငွေတိုးပွားနိုင်သည့် အခွင့်အလမ်းလည်းတွေ့မြင်ရသည်။ ရှယ်ယာဈေးနှုန်းများ သည် ကျပ် ၄,၅၀၀ နှင့် အထက်ကို ဆက်လက်ရွေ့လျား သွားမလားဆိုသည်ကို စိတ်ဝင်စားစွာစောင့်ကြည့်ရမည် ဖြစ်သည်။

KBZSC မှ ကြီးမှူးကျင်းပခဲ့သော “Investing For All” အခမ်းအနားတွင် MTSH ၏ CEO ဖြစ်သည့် ဦးကျော်ဇော်ဝေ မှ တင်ပြချက်များအရ MTSH ၏ ရေရှည်လုပ်ဆောင်သွားမည့် လုပ်ငန်းစဉ်များမှာ အလားအလာကောင်းမွန်လျက်ရှိပါသည်။ ထို့ကြောင့် MTSH ရှယ်ယာသည် ရင်းနှီးမြုပ်နှံသူများရင်းနှီးငွေတိုးပွားရန်စောင့်ဆိုင်းနေစဉ်တွင် အမြတ်ဝေစုများ ပုံမှန်ပေးအပ်နိုင်သည့် ရှယ်ယာ တစ်ခု ဖြစ်ပါသည်။

FPB အပေါ်သုံးသပ်ချက်- FPB အတွက် သမိုင်းတကျောပြန်လည်မှတ်ချက်

FPB ရှယ်ယာဈေးနှုန်းနှင့် အရောင်းအဝယ်အရေအတွက် (၂၀၁၇ ဇန်နဝါရီလ - ၂၀၁၉ နိုဝင်ဘာလ) Dec 9, 2019



FPB ၏ နောက်ဆုံးရှယ်ယာဈေးနှုန်းအပိတ်ဈေးမှာ ၂၀၁၉ ခုနှစ် ဒီဇင်ဘာလ ၆ ရက်နေ့တွင် တစ်စုလျှင် ကျပ် ၂၃,၀၀၀ ဖြင့် ပိတ်ခဲ့သည်။ အဆိုပါအပိတ်ဈေးနှုန်းသည် အမြတ်ဝေစုခံစားခွင့်မရှိသော အစုရှယ်ယာဝယ်ယူသည့် ရက် (ex-dividend) တွင် ရှယ်ယာဈေးနှုန်း တစ်စုလျှင် ကျပ် ၂၇,၀၀၀ မှ ကျဆင်းခဲ့ပြီးနောက် ဈေးကွက်တွင် ပုံမှန်အရောင်းအဝယ်ဖြစ်လျက်ရှိသည့် ဈေးနှုန်းဖြစ်သည်။ လက်ရှိ FPB ၏ ဈေးကွက်ပေါက်ဈေးသည် ပြီးခဲ့သည့် (၂) နှစ်၏ FPB ရှယ်ယာဈေးနှုန်းအချက်အလက်များအရ ဈေးကွက်ဝယ်လိုအား ပုံမှန်ရှိနေသည့် ကျပ် ၂၂,၅၀၀ ဝန်းကျင်တွင်ရောက်ရှိနေသည်ကို တွေ့ရသည်။ ဒါ့အပြင် ထူးခြားချက်အနေဖြင့် ယခုနှစ်၏ အမြင့်ဆုံး ရှယ်ယာဈေးနှုန်းဖြစ်သည့် တစ်စုလျှင် ကျပ် ၂၇,၀၀၀ သည် ၂၀၁၈ ခုနှစ်၏ အမြင့်ဆုံးဈေးနှုန်းနှင့် တူညီနေသည်ကို တွေ့ရသည်။ အဆိုပါဈေးနှုန်းသည် အရောင်းဧရိယာဟု သတ်မှတ်နိုင်သည်ကို တွေ့ရသည်။

FPB ၏ ရှယ်ယာဈေးနှုန်းသည် အထက်ဖော်ပြပါ အရောင်း ဧရိယာလမ်းကြောင်းသို့ ဆက်လက် ချဉ်းကပ်ပါက လက်ရှိ ဈေးကွက် ပေါက်ဈေးသည် ရင်းနှီးမြုပ်နှံသူများအဖို့ အတက်ဘက်အခွင့်အလမ်းရှိနေသည်ကို တွေ့မြင်ရသည်။ ရင်းနှီးမြုပ်နှံသူများ၏ အကျ ဘက်ဆုံးရှုံးနိုင်ချေကို ကြည့်ရှုပါက ရှယ်ယာဈေးနှုန်း ကျပ် ၂၂,၅၀၀ တွင် ပုံမှန်ဝယ်လိုအားရှိ နေသည့် အကြောင်း အရင်းမှာ FPB ၏ ဆွဲဆောင်မှုရှိသည့် နှစ်စဉ်အမြတ်ဝေစုပေးအပ်နေသောကြောင့်လည်း ဖြစ်နိုင်ပါသည်။ လက်ရှိဈေးကွက်ပေါက်ဈေးနှင့် ပြီးခဲ့သည့်နှစ် အမြတ်ဝေစုတန်ဖိုးဖြစ်သည့် တစ်စုလျှင် ကျပ် ၂,၀၀၀ တို့ကို အခြေခံပါက FPB မှ ပေးအပ်သည့် အမြတ်ဝေစု အချိုးမှာ ၈.၆၉% အထိရှိသည်ကို တွေ့ရသည်။

ထို့ကြောင့် လက်ရှိအချိန် FPB သည် ရင်းနှီးမြုပ်နှံသူများအဖို့ ရင်းနှီးငွေတိုးပွားနိုင်သည့်အခွင့်အလမ်းရှိပြီး အမြတ် ဝေစုအချိုးမှာလည်း ၈.၆၉% အထိရှိသောကြောင့် အလား လာရှိသည့် ရင်းနှီးမြုပ်နှံမှုတစ်ရပ်ဖြစ်နိုင်သည်ဟု လေ့လာ သုံးသပ်ပါသည်။

အစိုးရငွေတိုက်စာချုပ်များတွင် ရင်းနှီးမြုပ်နှံခြင်း

KBZSC မှ လက်ရှိရောင်းချလျက်ရှိသည့် ငွေတိုက်စာချုပ်အမျိုးအစားများ

အော်ဒါတင်ယူနိုင်သည့် ပုံစံ

(၁) နှစ် Treasury Bill	
သက်တမ်းကုန်ဆုံးမည့်ရက်	5 March 2021
နှစ်စဉ် ပြန်ရနှုန်း	9.10%

(၅) နှစ် Treasury Bond	
သက်တမ်းကုန်ဆုံးမည့်ရက်	15 May 2025
နှစ်စဉ် ပြန်ရနှုန်း	9.75%



ကျပ် (၁၀) သိန်းမှစ၍ ရင်းနှီးမြုပ်နှံနိုင်သည့် အခွင့်အရေး

- ငွေတိုက်စာချုပ်ဝယ်ယူသည့်နေ့ (T-Day)**
 - KBZSC အရောင်းအဝယ်အကောင်အထည်ဖော်မှု ငွေသွင်းပြီးပါက ငွေတိုက်စာချုပ်ကိုဝယ်ယူ
 - KBZSC မှ ဝယ်ယူမှု ကုမ္ပဏီ letter ပေးအပ်
 - T+2 တွင် စာရင်းရှင်းလင်း
- Treasury Bond ပုံသေအတိုးပေးအပ်မှု**
 - KBZSC မှ Treasury Bond အတွက် ပုံသေအတိုးပေးအပ်မှုများကို မေလနှင့် နိုဝင်ဘာလများတွင် ပေးအပ်
- ငွေတိုက်စာချုပ်သက်တမ်းကုန်ဆုံးသည့်နေ့**
 - KBZSC မှ ငွေတိုက်စာချုပ်၏ ဝယ်ရင်းဈေးကို ဘဏ်အကောင့်ထဲ ပြန်လည်ထည့်သွင်း

အစိုးရငွေတိုက်စာချုပ်များကို တိုက်ရိုက်လေလံဆွဲခြင်း

အစိုးရငွေတိုက်စာချုပ်များကို တန်ဖိုးအများအပြားဖြင့် ဝယ်ယူလိုသည့် ရင်းနှီးမြုပ်နှံသူများအတွက် ယခုအခါ မြန်မာနိုင်ငံဗဟိုဘဏ် တွင် ငွေချေးသက်သေခံလက်မှတ်ကုမ္ပဏီမှတစ်ဆင့် လစဉ်ရင်းနှီးမြုပ်နှံနိုင်ပြီ ဖြစ်သည်။ Treasury Bill များကို ၁ လ ၂ ကြိမ် ပုံမှန်လေလံဆွဲလေ့ရှိပြီး Treasury bond များကိုမူ ၁ လ ၁ ကြိမ် ပုံမှန်လေလံဆွဲလေ့ရှိပါသည်။ လေလံဆွဲနိုင်သည့် နှုန်းထားများအပေါ် မူတည်၍ ငွေတိုက်စာချုပ်၏ ဝယ်ရင်းဈေးသည် ၎င်း၏ မူရင်းဈေးနှင့် အပြောင်းအလဲရှိနိုင်ပါသည်။ ငွေတိုက်စာချုပ်အပေါ် လေလံဆွဲ သည့် ပြန်ရချက်နှုန်းထားများ နည်းပါးသည်နှင့် အမျှ ငွေတိုက်စာချုပ်၏ ဈေးနှုန်းသည် ပိုမိုမြင့်မားမည် ဖြစ်သည်။

အကြိမ်	လေလံဆွဲမည့်ရက်
121 st (TB0121)	22-4-2020 (Wed)
122 nd (TB0122)	13-5-2020 (Wed)
123 rd (TB0123)	27-5-2020 (Wed)
124 th (TB0124)	3-6-2020 (Wed)
125 th (TB0125)	24-6-2020 (Wed)

အကြိမ်	လေလံဆွဲမည့်ရက်
44 th (GB0044)	28-4-2020 (Tue)
45 th (GB0045)	19-5-2020 (Tue)
46 th (GB0046)	16-6-2020 (Tue)

စာရင်းဝင်ခြင်းနှင့် ပတ်သက်သည့် သတင်း

YSX ၏ (၆) ခုမြောက် ကုမ္ပဏီအဖြစ် စာရင်းဝင်ရန်နှင့် ပြုချက်ရရှိခဲ့သည့် Ever Flow River Co., Ltd

၂၀၂၀ ခုနှစ် ဖေဖော်ဝါရီလ ၂၈ ရက်တွင် ရန်ကုန်စတော့အိတ်ချိန်း၌ စာရင်းဝင်ကုမ္ပဏီအဖြစ် ခွင့်ပြုချက်ရရှိခဲ့သော Ever Flow River Group Public Co.,Ltd (EFR) အား KBZSC မှ lead manager နှင့် financial advisor အဖြစ်ဆောင်ရွက်ခွင့်ရခဲ့သည့်အတွက် အထူးပင်ဝမ်းမြောက်ဂုဏ်ယူမိပါသည်။ လက်ရှိဖြစ်ပေါ်နေသော COVID-19 အခြေအနေကြောင့်စာရင်းဝင်မည့် နေ့ရက် (အစုရှယ်ယာ စတင်အရောင်းအဝယ်ပြုလုပ်မည့်နေ့ရက်) အား မေလသို့ယာယီရွှေ့ဆိုင်းထားပါသည်။ EFR ၏ ကြမ်းခင်းဈေးနှုန်း (Base Price) ကို စာရင်းဝင်နေ့မတိုင်မီတစ်ရက်တွင် ရန်ကုန်စတော့အိတ်ချိန်း website တွင်အသိပေးကြေငြာပေးသွားမည် ဖြစ်ပါသည်။

ကုမ္ပဏီ နောက်ခံသမိုင်းကြောင်း

Ever Flow River Group (EFR) သည် လက်ရှိအချိန်တွင် လက်အောက်ခံကုမ္ပဏီ ၈ ခုနှင့် ဖက်စပ်ကုမ္ပဏီ ၂ ခုမှ ဝန်ထမ်းအင်အား ၆၀၀ ခန့်ဖြင့် အလုံးစုံသယ်ယူပို့ဆောင်ရေးဝန်ဆောင်မှုများပေးအပ်လျက်ရှိပါသည်။ EFR ကုမ္ပဏီကို ၂၀၁၄ ခုနှစ်တွင် စတင်တည်ထောင်ခဲ့ပြီး ယခုအခါ ရင်းနှီးမြှုပ်နှံမှုကုမ္ပဏီအုပ်စုအဖြစ် မဟာဗျူဟာမြောက်သည့် စီမံကိန်း ၂ ခုကိုအကောင်အထည်ဖော်လျက်ရှိပါသည်။ အဆိုပါ စီမံကိန်းများသည် EFR လုပ်ငန်းနှင့် ရှယ်ယာရှင်များ၏ ကာလရှည်အကျိုးစီးပွားကို များစွာ အထောက်အကူပြုနိုင်သော အရေးပါသည့် လုပ်ငန်းစဉ်များလည်း ဖြစ်ပါသည်။

KBZSC မှ အဓိကဝန်ဆောင်မှုများ

KBZ Stirling Coleman Securities ကုမ္ပဏီလီမိတက်သည် ကမ္ဘောဇအုပ်စုနှင့် စင်ကာပူနိုင်ငံရှိ အရင်းအနှီးဈေးကွက်တွင် ၁၄ နှစ် အထက် အတွေ့အကြုံရှိသည့် Stirling Coleman Holding တို့ နှစ်ဦးအကျိုးတူ ပူးပေါင်းတည်ထောင်ထားသောကုမ္ပဏီ ဖြစ်ပါသည်။

License No. 001

ကိုယ်စားလှယ်အဖြစ်ကြားခံဆောင်ရွက်မှု (Brokerage)

- တစ်ဦးချင်း ရင်းနှီးမြှုပ်နှံမှု အကြံပေးဝန်ဆောင်မှု (One-on-one Investment Advisory)
- စတော့ရှယ်ယာနှင့် ငွေတိုက်စာချုပ်အရောင်းအဝယ်အကျိုးဆောင် (Equity & Fixed Income Broker)
- ရင်းနှီးမြှုပ်နှံမှု ပညာပေးဝန်ဆောင်မှု (Leading Capital Market Educator)

ရင်းနှီးမြှုပ်နှံမှုဆိုင်ရာ ဝန်ဆောင်မှု (Investment Banking)

- ပူးတွဲလုပ်ဆောင်ရှယ်ယာရယူခြင်း ဝန်ဆောင်မှု (Mergers & Acquisitions)
- ကနဦးရှယ်ယာရောင်းချခြင်း ဝန်ဆောင်မှု (Initial Public Offering)
- ဘဏ္ဍာရေးဆိုင်ရာအကြံပေးခြင်း ဝန်ဆောင်မှု (Financial Advisory & Consulting)

KBZSC Securities Trading Department သို့ ဆက်သွယ်ရန်

License No. : 001 Website : www.kbzsc.com
 Telephone : 01 230 7305 – 08 Facebook : www.facebook.com/KBZSC
 Email : trading@kbzsc.com Office Hours : 9:00 AM – 4:30 PM (Monday – Friday)

တာဝန်မှ ကင်းလွတ်ကြောင်းအသိပေးခြင်း (Disclaimer)

The Market Watch Newsletter အား KBZSC မှ အများပြည်သူသို့ အသိပညာပေးရန် ရည်ရွယ်၍ အများပြည်သူတို့ အလွယ်တကူရရှိနိုင်သောအချက်အလက်များနှင့် အခြားမှန်ကန်သောသတင်း အရင်းအမြစ်များအားဖော်ပြခြင်းဖြစ်ပါသည်။ ဤသတင်းလွှာတွင်ဖော်ပြထားသောအချက်အလက်များသည် ရင်းနှီးမြှုပ်နှံမှုနှင့် သက်ဆိုင်သည့်အချို့သော သတင်းအချက်အလက်/ အကြောင်း အရာများကိုသာဖော်ပြထားသဖြင့် မိမိရင်းနှီးမြှုပ်နှံမှုပြုလုပ်မည်ဆိုပါက အရေးပါသောအခြားအချက်အလက်များကိုလည်း ထည့်သွင်းစဉ်းစားသုံးသပ်ရန် လိုအပ်မည်ဖြစ်ပါသည်။ ရင်းနှီးမြှုပ်နှံမှုတိုင်းတွင် ဆုံးရှုံးနိုင်ခြေများရှိသဖြင့် စတော့ရှယ်ယာဈေးကွက်တွင်ရင်းနှီးမြှုပ်နှံမည်ဆိုပါကမိမိ၏ risk profile နှင့် investment objective များပေါ်မူတည်၍ စဉ်းစားသုံးသပ်ရန်လိုအပ်ပါသည်။ ဤသတင်းလွှာတွင် ပါဝင်သော သတင်းအချက်အလက်အသုံးပြု၍ ဖြစ်ပေါ်လာသောမည်သည့်ရလဒ်အပေါ်မဆို KBZSC မှ တာဝန်မရှိပါ။ ဤ သတင်းလွှာတွင် ပါဝင်သော သတင်းအချက် အလက် အားလုံးကိုဖြစ်စေ၊ တစ်စိတ်တစ်ပိုင်းကိုဖြစ်စေ သွယ်ဝိုက်၍သော်လည်းကောင်း၊ တိုက်ရိုက်သော်လည်းကောင်း KBZSC ၏ ခွင့်ပြုချက်မရှိဘဲ ပြန်လည်ထုတ်ဝေခြင်း၊ ဖြန့်ဖြူးရောင်းချခြင်းကို လုံးဝခွင့်မပြုပါ။